

**CURSO
MONOGRÁFICO
EN MANEJO
OPTOMÉTRICO
DEL CONTROL
DE LA MIOPIA**

**CURSO ACADÉMICO
23-24
COMIENZO EN OCTUBRE**



14,6 CRÉDITOS



10 CRÉDITOS



WWW.ORDUNAELEARNING.COM

 636 757 251/608 746 747

**“Aquello que se considera ceguera del destino
es en realidad miopía propia”
William Faulkner**





(FORMACIÓN AL CUBO³)




DESCRIPCIÓN DEL CURSO

El Curso Monográfico en el Manejo Optométrico del Control de la Miopía surge como respuesta a la demanda de formación reglada en el control optométrico de la miopía, una de las pandemias visuales del siglo XXI. Está dirigido a ópticos-optometristas que apuesten por ampliar los conocimientos optométricos relacionados con esta aberración óptica.

La miopía es la aberración óptica más frecuente siendo su prevalencia muy variable en función de la raza, sexo y de la edad. En la evidencia actual el desarrollo y progresión de la miopía se relaciona tanto con factores genéticos como ambientales siendo estos últimos los que juegan un papel crucial en el desarrollo y progresión de la miopía.

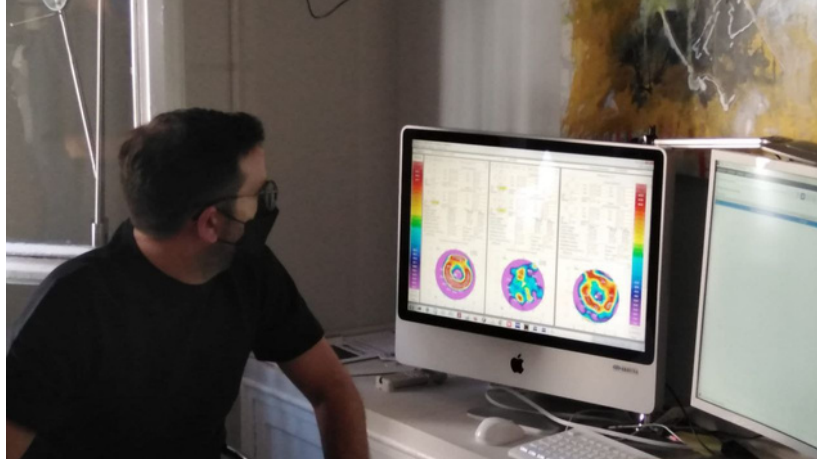
Según el informe sobre el estado de la miopía de la Organización Mundial de la Salud y del Instituto Brian Holden, la miopía es la principal causa de discapacidad visual moderada y grave (42%) y una causa importante de ceguera (3%). Se espera que la prevalencia mundial de la miopía aumente del 27% de la población mundial en 2010 al 52% en 2050, con toda la carga socioeconómica y de salud que ese hecho supone. Se han investigado distintas aproximaciones terapéuticas y existen herramientas para intentar ralentizar la progresión miópica, lentes oftálmicas, lentes de contacto blandas, Orto-K, tratamientos farmacológicos, lentes de desenfoque periférico, etc, en las que profundizaremos en este Monográfico.



CARACTERÍSTICAS

- Monográfico para profesionales de Óptica y Optometría
- Certificación: CFC (14,6 créditos) / VPC (10 créditos)
- Modalidad SEMIPRESENCIAL (85% online - 16% presencial)
- Precio: 900 euros
- Financiación en 3 plazos sin intereses
- Bonificable a través de la FUNDAE
- Comienzo en octubre de 2023
- Plazas limitadas

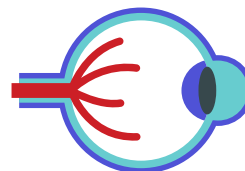




OBJETIVOS GENERALES

El Curso “Monográfico en el Manejo Optométrico del Control de la Miopía” proporciona al alumno las claves para que, de un modo práctico y ordenado, basado en una anamnesis y exploración exhaustivas, obtenga la máxima información en la evaluación del paciente miope:

- Formar a ópticos-optometristas en el manejo optométrico de la miopía y que puedan poner en práctica los conocimientos teórico-prácticos adquiridos.
- Actualizar los conocimientos en investigación clínica, consenso internacional, orientación y comunicación que permitan tratar la miopía infantil progresiva considerando las mejores prácticas existentes.
- Capacitar para formar parte de los equipos de atención multidisciplinar del control de la Miopía.
- Guía de tratamiento con la EVIDENCIA ACTUAL que influya en la práctica clínica.



OBJETIVOS ESPECÍFICOS

- Conocimiento de la epidemiología de la miopía simple, manejo optométrico y de la miopía patológica. Signos de alarma.
- Métodos del control de la miopía.
- Evidencia científica.
- Discusión de la prescripción de tratamientos de control de miopía y sus implicaciones.
- Conocer los avances más recientes en la investigación e implementación de nuevos tratamientos en el control de la miopía.
- Aprendizaje de los protocolos consensuados y de probada utilidad clínica.

"LA FORMACIÓN ADQUIRIDA EN ESTE CURSO PERMITIRÁ AL ALUMNO ACCEDER A LAS DEMANDAS ACTUALES DE LA PROFESIÓN, AFRONTANDO LA PRÁCTICA CLÍNICA CON MÁS SEGURIDAD, ESPECIALIZACIÓN, AMPLIANDO SUS POSIBILIDADES PROFESIONALES"





(FORMACIÓN AL CUBO³)


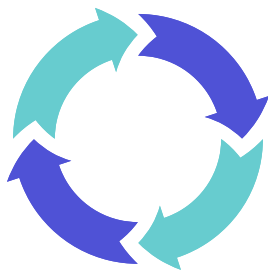


METODOLOGÍA



El Curso "Monográfico en el Manejo Optométrico del Control de la Miopía" se desarrolla en MODALIDAD SEMIPRESENCIAL con prácticas clínicas con pacientes reales en la Clínica Oftalmológica Orduna en Madrid.

- Acceso al Curso a través de nuestro Campus Virtual
- El programa está estructurado en 2 módulos
- Extenso material docente con textos actualizados en formato PDF, aportando cada uno de ellos una amplia revisión bibliográfica basada en la Evidencia Científica para que el alumno desarrolle la habilidad de búsqueda y consulta.
- Material multimedia a través de distintos formatos: masterclass, webinars, microlearning, ordupills, in focus.
- Presentaciones de Casos Clínicos basados en el diagnóstico por imágenes, profundizando en el diagnóstico diferencial, y la evaluación optométrica.
- Espacio para consultas de dudas y resolución de problemas.
- Canal privado de Telegram
- Canal YouTube, APP, Facebook, Instagram, Whatsapp, Calendario de Eventos y Biblioteca que compartiremos con el alumno





PROGRAMA MÓDULO ONLINE

1. Definición de miopía y epidemiología
2. Patología retiniana en alta miopía:
 - Glaucoma
 - Miopía Magna
 - Retina periférica
3. Métodos diagnósticos:
 - Lámpara de Hendidura
 - Biometría
 - Topografía
4. Calidad visual en alto miope. Aberraciones
5. Examen refractivo en paciente miope
6. Métodos de control de miopía
7. Fundamentos básicos de la visión binocular en el control de la miopía.
8. Casos clínicos
9. VUCA:
 - Mirando al mundo con las gafas adecuadas
 - Abordaje psicológico del paciente con baja visión
10. Inteligencia artificial aplicada a la optometría.

140 HORAS LECTIVAS
100 HORAS DE ESTUDIO ONLINE A TRAVÉS
DE NUESTRO CAMPUS VIRTUAL.
40 HORAS PRESENCIALES CON PACIENTES
REALES EN LA CLÍNICA OFTALMOLOGÍA
ORDUNA.

DURACIÓN: 3 MESES (COMIENZO 24
OCTUBRE DE 2022)

MÓDULO PRÁCTICUM

Las unidades de aprendizaje presenciales se organizarán de lunes a viernes en nuestras instalaciones de la Clínica Orduna de Madrid.

Consiste en dos rotaciones:

1. Rotación para abordaje de pruebas diagnósticas.
2. Rotación para la evaluación de pacientes miopes.

Duración 40 horas (5 días)





(FORMACIÓN AL CUBO³)



CLAUSTRO DE PROFESORES

OEL ORDUNA
e-Learning

CURSO ACADÉMICO 23-24

CLAUSTRO DE PROFESORES

- DRA. BEGOÑA GACIMARTÍN GARCÍA
- DR. CARLOS ORDUNA MAGÁN
- DÑA. M^a TERESA RODRÍGUEZ DE CASTRO
- D. JAVIER SEBASTIÁN CARMONA
- DRA. LAURA BATRES VALDERAS
- DR. DAVID PIÑERO LLORENS
- DRA. NOEMÍ GÜEMES VILLAHOZ
- D. GONZALO CARRACEDO RODRÍGUEZ
- D. ANTONIO VERDEJO DEL REY
- D. AGUSTÍN GARCÍA ARAÚJO
- DÑA. NATALIA FERNÁNDEZ ROMERA
- DÑA. NATALIA GARRIDO SERRANO

**“SEGÚN EL INFORME SOBRE EL ESTADO DE LA MIOPIA DE LA ORGANIZACIÓN
MUNDIAL DE LA SALUD Y DEL INSTITUTO
BRIAN HOLDEN, LA MIOPIA ES LA PRINCIPAL CAUSA DE DISCAPACIDAD
VISUAL MODERADA Y GRAVE (42%) Y UNA
CAUSA IMPORTANTE DE CEGUERA (3%)”**





(FORMACIÓN AL CUBO³)



ESPECIALISTAS UNIVERSITARIOS

- MANEJO OPTOMÉTRICO EN CONTROL DE LA MIOPIA, ABERRACIONES OCULARES Y VISIÓN BINOCULAR-AMBLIOPÍA
- PATOLOGÍA DE POLO POSTERIOR, OPTOMETRÍA GERIÁTRICA Y BAJA VISIÓN Y REHABILITACIÓN VISUAL

EXPERTOS UNIVERSITARIOS

- CONTACTOLOGÍA AVANZADA DEL SIGLO XXI: DE LA TOPOGRAFÍA A LA ORTO-K
- BAJA VISIÓN AVANZADA Y REHABILITACIÓN VISUAL
- MANEJO OPTOMÉTRICO DE PATOLOGÍA NEUROVISUAL Y DAÑO CEREBRAL ADQUIRIDO

OTROS PROGRAMAS DE POSTGRADO


- MONOGRÁFICO EN VISIÓN BINOCULAR-AMBLIOPÍA
- MONOGRÁFICO EN PRESCRIPCIÓN DE PRISMAS
- MONOGRÁFICO EN SOLUCIONES ÓPTICAS EN CÓRNEA IRREGULAR
- MONOGRÁFICO EN BAJA VISIÓN Y REHABILITACIÓN VISUAL
- MONOGRÁFICO EN ENTORNOS VUCA PARA ÓPTICOS-OPTOMETRISTAS
- CURSO AVANZADO EN FOCUS EN EL CLIENTE OPTOMÉTRICO DEL SIGLO XXI



30 ECTS



20 ECTS



OTROS CURSOS

- FORMACIÓN IN COMPANY
- CONSULTORÍA EN GESTIÓN DE CENTROS ÓPTICOS Y/O PERSONAS
- CONSULTORÍA EN BAJA VISIÓN PARA CENTROS ÓPTICOS

