




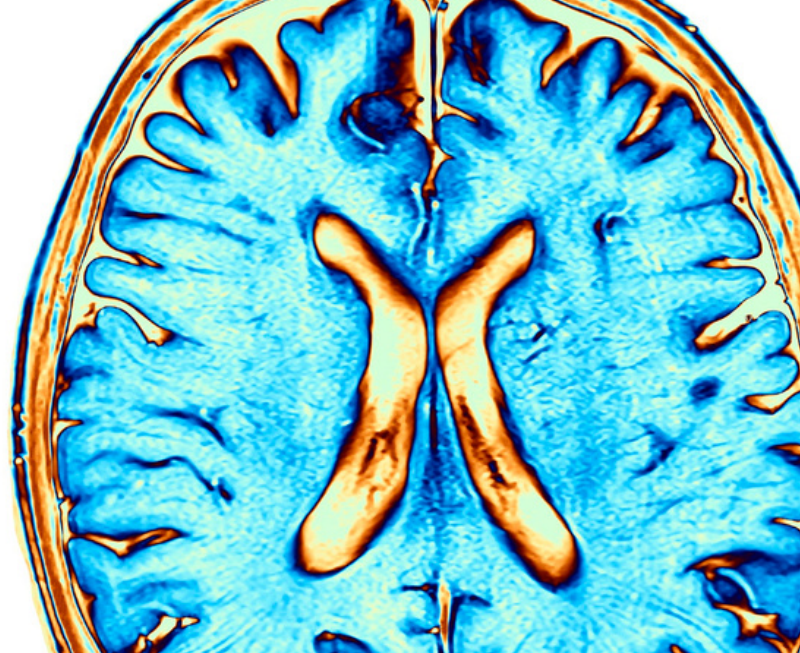
CURSO MONOGRÁFICO EN PRESCRIPCIÓN DE PRISMAS



2022-2023



Existen pocas actividades docentes dirigidas a los profesionales de la salud visual, en concreto de los ópticos-optometristas, relacionadas con el conocimiento de las entidades clínicas que producen diplopia.



DESCRIPCIÓN DEL CURSO



El Curso “Monográfico en Prescripción de Prismas” surge como respuesta a la demanda de formación por parte de los ópticos optometristas en patología retiniana y de nervio óptico, debido a la mayor prevalencia de las enfermedades como consecuencia del envejecimiento poblacional a nivel mundial. Está dirigido a ópticos-optometristas, que apuesten por ampliar los conocimientos optométricos relacionados con las alteraciones visuales más prevalentes en este área.

La incidencia de la diplopia es considerable en la población española, por lo que su rehabilitación visual es fundamental para mejorar la calidad de vida de los pacientes que la sufren y además recuperar la autonomía funcional por la gran discapacidad que produce. Existe poca actividad docente dirigida a ópticos-optometristas relacionadas con el conocimiento de las entidades clínicas que producen diplopía. El abordaje actual de las POM (Parálisis Oculomotoras) debe de ser multidisciplinar, debe incluir el estudio sistémico, tras el oftalmológico que clasifique el trastorno como aislado o asociado a otras causas, metabólica, autoinmune, neurológica, hipertensión arterial, etc. Una vez que el paciente esté diagnosticado, si se decide que el tratamiento es optométrico se valorará al paciente y se prescribirán prismas para eliminar la diplopía.

El óptico-optometrista como profesional sanitario de atención visual primaria puede reestablecer la funcionalidad de la visión binocular en pacientes con parálisis de los 3 pares craneales, III, IV y VI, que afectan a la visión binocular dando así un mejor servicio a la población en general mejorando la calidad de vida de los pacientes.

CARACTERÍSTICAS

- Monográfico para profesionales de Óptica y Optometría
- Certificación: CFC (14,1 créditos) / VPC (10 créditos)
- Modalidad SEMIPRESENCIAL (85% online-15% presencial)
- Precio: 900 euros
- Financiación
- Bonificable a través de FUNDAE

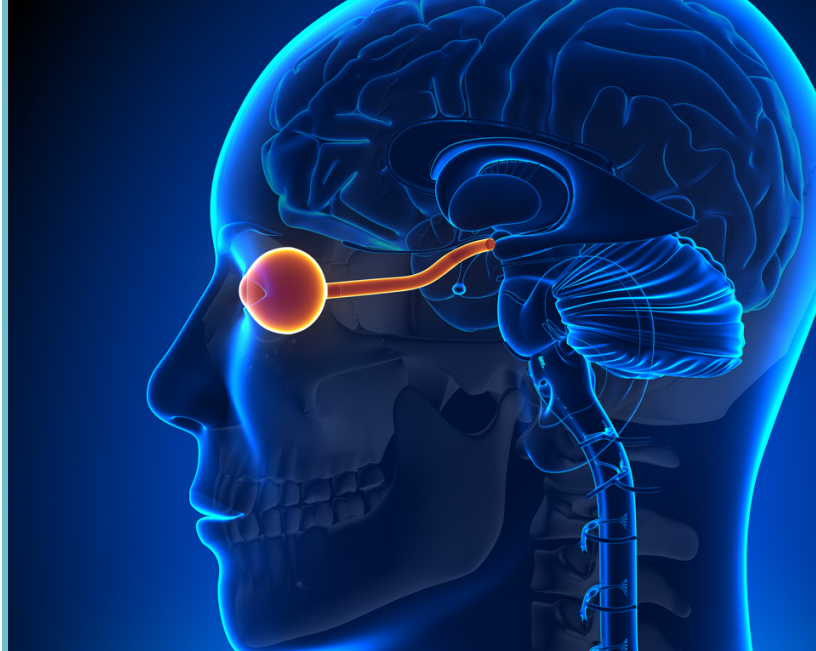
CARGA LECTIVA

(140 horas)

- 100 horas de estudio online a través de nuestro Campus Virtual .
- 40 horas presenciales con pacientes reales en la clínica Oftalmología Orduna.
- Duración: 3 meses



OBJETIVOS



OBJETIVOS GENERALES

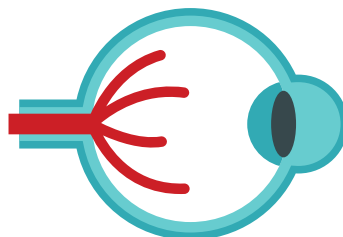
El Curso “Monográfico en Prescripción de Prismas” capacita y especializa al óptico-optometrista en Baja Visión.

- Al finalizar este Curso Monográfico el alumno sabrá realizar un examen funcional de la motilidad ocular extrínseca y dispondrá de las herramientas necesarias para saber remitir a otros profesionales, para que sea realizado el diagnóstico y etiología de las parálisis oculomotoras para luego iniciar la rehabilitación con prismas.
- Detectará y conocerá los síndromes restrictivos y neurológicos que cursan con parálisis más comunes para poder realizar una rehabilitación visual post-diagnóstico neuroftalmológico.
- Podrá realizar un co-manejo profesional con personal médico especializado en diplopias.

OBJETIVOS ESPECÍFICOS

Manejo terapéutico de las parálisis oculomotoras:

- Parálisis del III par craneal, evaluación, remisión y tratamiento funcional.
- Parálisis del IV par craneal, evaluación, remisión y tratamiento funcional.
- Parálisis del VI par craneal, evaluación, remisión y tratamiento funcional.
- Evaluación completa de la visión binocular en pacientes con parálisis
- Remisión al servicio de neurología y neuroftalmología ante sospecha de parálisis con afectación sistémica.

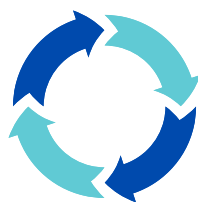


"LA FORMACIÓN ADQUIRIDA EN ESTE CURSO PERMITIRÁ AL ALUMNO ACCEDER A LAS DEMANDAS ACTUALES DE LA PROFESIÓN, AFRONTANDO LA PRÁCTICA CLÍNICA CON MÁS SEGURIDAD, ESPECIALIZACIÓN, AMPLIANDO SUS POSIBILIDADES PROFESIONALES"





METODOLOGÍA >>



El Curso "Monográfico en Prescripción de Prismas" se desarrolla en MODALIDAD SEMIPRESENCIAL con un seminario presencial en la Clínica Oftalmológica Orduna en Madrid.

- Acceso al Curso a través de nuestro Campus Virtual
- El programa está estructurado en 3 módulos
- Extenso material docente con textos actualizados en formato PDF, aportando cada uno de ellos una amplia revisión bibliográfica basada en la Evidencia Científica para que el alumno desarrolle la habilidad de búsqueda y consulta.
- Material multimedia a través de distintos formatos: masterclass, webinars, microlearning, ordupills, in focus.
- Presentaciones de Casos Clínicos basados en el diagnóstico por imágenes, profundizando en el diagnóstico diferencial, y la evaluación optométrica.
- Espacio para consultas de dudas y resolución de problemas.
- Canal privado de Telegram
- Canal YouTube, APP, Facebook, Instagram, Whatsapp, Calendario de Eventos y Biblioteca que compartiremos con el alumno



PROGRAMA



MÓDULO PARÁLISIS OCULOMOTORAS I

Examen optométrico del paciente con parálisis.

1. Parálisis del VI par.
2. Parálisis del III par.
3. Parálisis del IV par.
4. Tratamiento Optométrico de las parálisis. Prismas.
5. Resolución de Casos Habituales en Atención Visual Primaria.

MÓDULO PARÁLISIS OCULOMOTORAS III

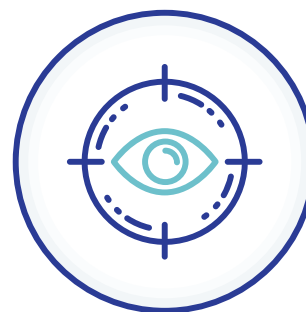
Manejo de campo visual con prismas.

1. Conceptos de campimetría.
2. Análisis de informes de perimetría automática.
3. Etiología de pérdida de campo visual.
4. Tratamiento con prismas en pérdida de campo visual: indicación y protocolo de prescripción.
5. Casos clínicos de diplopia: repaso de la prescripción de prismas mediante casos prácticos.

MÓDULO PARÁLISIS OCULOMOTORAS II

Síndromes restrictivos y neurológicos no asociados pares craneales.

1. Recuerdo anatómico de la vía visual aferente neurológica.
2. Examen optométrico avanzado en pacientes con diplopia.
3. Clasificación de los síndromes restrictivos neurológicos.
4. Diplopia de etiología restrictiva.
5. Diplopia de etiología neurológica



CLAUSTRO DE PROFESORES



Dra. Begoña Gacimartín García
Directora de Orduna e-Learning

- D. Fernando Sánchez Jiménez
- Dra. Begoña Gacimartín García
- Dr. Carlos Orduna Magán

**“EXISTEN POCAS ACTIVIDADES DOCENTES DIRIGIDAS A LOS
PROFESIONALES DE LA SALUD VISUAL, EN
CONCRETO DE LOS ÓPTICOS-OPTOMETRISTAS, RELACIONADAS CON EL
CONOCIMIENTO DE LAS ENTIDADES
CLÍNICAS QUE PRODUCEN DIPLOPIA.
¡ATRÉVETE A SER UN OPTOMETRISTA DEL SIGLO XXI!**

